

REPUBLICA ARGENTINA

TERRITORIO NACIONAL DE LA TIERRA DEL FUEGO,
ANTARTIDA E ISLAS DEL ATLANTICO SUR



HONORABLE LEGISLATURA

LEGISLADORES

Nº 357

PERIODO LEGISLATIVO 1984

EXTRACTO: *Dictámen de Comisión N° 2 y 1. En conjunto - Aprobando el Proyecto N° 277, referente al Presupuesto General del Territorio.*

Entró en la sesión de: 19/10/84 - 19° Ordinaria

COMISION Nº _____

Aprobado Relección N° 058-277

Orden del Día Nº _____



Territorio Nacional de la Tierra del Fuego,
Antártida e Islas del Atlántico Sur

LEGISLATURA

COMISION N° 2 y 1

DICTAMEN DE COMISION EN CONJUNTO

HONORABLE LEGISLATURA :

Vuestras comisiones número dos y uno, habiendo examinado el Proyecto número doscientos setenta y siete, referente al Presupuesto General del Territorio ejercicio mil novecientos ochenta y cuatro, resuelven en conjunto y en mayoría, aconsejar su aprobación como fuera presentado el proyecto original.-

DADO EN SALA DE COMISION ,18 de octubre de 1984.-

Handwritten signatures in black and blue ink, including names like Felicit, Juan, and others.

*Gobernación del Territorio Nacional de la Tierra del Fuego,
Antártida e Islas del Atlántico Sur*

Nota N° **216** /84.
Letra: Gob.

USHUAIA, 13 SET. 1984

SEÑOR PRESIDENTE:

Tengo el agrado de dirigirme al Señor Presidente con el objeto de poner a consideración de la Honorable Legislatura el Proyecto de Ley de Presupuesto General de Erogaciones y Cálculo de Recursos del Territorio para el Ejercicio 1984.


En su elaboración se han tomado en cuenta las pautas de contención del gasto público que la situación económica del país impone en la hora actual, procurándose asignar recursos hacia las áreas en las que la población soporta las carencias más importantes. De esta manera se avanza hacia la consecución de uno de los objetivos prioritarios que se fijó el Gobierno Territorial, orientando los fondos preferencialmente hacia los sectores que atienden la educación, la salud pública y el bienestar social.

Para la confección del plan de obras se ha seguido el citado criterio, atendiendo sustancialmente a las necesidades que el Territorio experimenta en materia de vivienda. Asimismo, se han previsto trabajos destinados a mejorar las prestaciones médicas y de asistencia social, a expandir la infraestructura básica de servicios y a la construcción y mantenimiento de establecimientos educacionales.

El apoyo a los Municipios fue proyectado conforme a lo establecido en el régimen de coparticipación de impuestos. Se contempló un aporte de capital al Banco del Territorio -de modo de continuar afianzando a la institución- y se previeron partidas para equipamiento de los hospitales y las escuelas. Asimismo, se calcularon erogaciones para atender el programa de subsidios en el área de acción social. El Territorio, además, cancelará en este Ejercicio la deuda correspondiente al tendido del gasoducto San Sebastián-Ushuaia.

La política establecida para la asignación de fondos se ve reflejada en el incremento de la planta de personal -que en promedio respecto del ejercicio anterior es del orden del 30%-, destinado a cubrir los requerimientos emergentes de aquélla. Así, debe señalarse que el aumento proyectado

///...2



*Gobernación del Territorio Nacional de la Tierra del Fuego,
Antártida e Islas del Atlántico Sur*

...///2


en el número de agentes del área de la salud es del 29%, en el personal docente del 41,7% y en aquél que cumple funciones relacionadas con la acción social, del 66%.

El cálculo de recursos fue efectuado previendo un balance financiero equilibrado, lo que en definitiva se vio alterado a raíz de la aplicación de coeficientes diferenciales en la actualización de gastos e ingresos pautada por las autoridades nacionales.

Dios guarde al Señor Presidente.



EDGARDO DANIEL IRIBARNE
MINISTRO DE ECONOMIA Y HACIENDA



ADOLFO LUIS SCIURANO
GOBERNADOR

*Gobernación del Territorio Nacional de la Tierra del Fuego,
Antártida e Islas del Atlántico Sur*

USHUAIA,


LA LEGISLATURA DEL TERRITORIO NACIONAL
DE LA TIERRA DEL FUEGO, ANTARTIDA
E ISLAS DEL ATLANTICO SUR
SANCIONA CON FUERZA DE LEY:

ARTICULO 1º.- Fíjase en la suma de PESOS ARGENTINOS CINCO MIL TRESCIENTOS CINCO MILLONES CIENTO TREINTA Y SIETE MIL (\$a 5.305.137.000.-) el total de Erogaciones del Presupuesto General de la Administración Territorial (Administración Central y Organismos Descentralizados) para el ejercicio 1984 con destino a las finalidades que se indican a continuación, que se detallan analíticamente en las planillas anexas, que forman parte integrante de la presente ley:

(en miles de pesos argentinos)

FINALIDAD	TOTAL	EROGACIONES CORRIENTES	EROGACIONES DE CAPITAL
1.ADMINISTRACION GENERAL	1.148.422	1.094.981	53.441
2.SEGURIDAD	197.607	187.002	10.605
3.SALUD	549.854	340.474	209.380
4.BIENESTAR SOCIAL	2.204.021	290.520	1.913.501
5.EDUCACION Y CULTURA	447.937	365.043	82.894
6.CIENCIA Y TECNICA	149	149	-
7.DESARROLLO DE LA ECO- NOMIA	981.987	430.402	551.585
8.DEUDA PUBLICA	4.160	4.160	-
<u>Subtotal:</u>	<u>5.534.137</u>	<u>2.712.731</u>	<u>2.821.406</u>
Economías:	229.000		
<u>TOTAL:</u>	<u>5.305.137</u>		

ARTICULO 2º.- Estímase en la suma de PESOS ARGENTINOS TRES MIL TRESCIENTOS TREINTA Y TRES MILLONES OCHOCIENTOS MIL (\$a 3.333.800.000.-) el Cálculo de Recursos destinado a atender erogaciones a que se refiere el artículo 1º, de acuerdo con la distribución que se indica a continuación y al detalle que figura en las planillas anexas que forman parte integrante de la presente ley:



*Gobernación del Territorio Nacional de la Tierra del Fuego,
Antártida e Islas del Atlántico Sur*

///.3

ARTICULO 7º.- Como consecuencia de lo establecido en los artículos 5º y 6º de la presente ley, estímase el Financiamiento Neto de la Administración Territorial en la suma de PESOS ARGENTINOS MIL NOVECIENTOS SETENTA Y UN MILLO- NES TRESCIENTOS TREINTA Y SIETE MIL (\$a 1.971.337.000.-) destinado a la aten- ción de la Necesidad de Financiamiento establecida en el artículo 4º de la presente ley, conforme al resúmen que se indica a continuación y el detalle que figura en las planillas anexas que forman parte integrante de la presente ley:

(en miles de pesos argentinos)

-Administración Central		<u>379.493</u>
.Financiamiento (Artículo 6º)	447.893	
.Erogaciones (Artículo 5º)	68.400	
-Organismos Descentralizados		<u>1.591.844</u>
.Financiamiento (Artículo 6º)	1.591.844	
T O T A L:		<u><u>1.971.337</u></u>

ARTICULO 8º.- Las economías por no inversión que se indican en el artículo 1º, y que se totalizan en la suma de PESOS ARGENTINOS DOSCIENTOS VEINTINUEVE MILLONES (\$a 229.000.000.-) serán realizadas por el Poder Ejecutivo y efecti- vizadas al cierre del ejercicio y deberán efectuarse sobre las erogaciones que se financien con recursos sin afectación.

ARTICULO 9º.- Fíjase en DOS MIL QUINIENTOS VEINTE (2.520) el número de cargos de la Planta de Personal Permanente y en DOSCIENTOS CUARENTA (240) el número de cargos de la Planta de Personal Temporario, que se detallan en planillas anexas que forman parte integrante de la presente ley.

ARTICULO 10.- Fíjase en la suma de PESOS ARGENTINOS CIENTO CUARENTA Y DOS MILLONES NOVECIENTOS CINCUENTA Y CUATRO MIL (\$a 142.954.000.-) el Presupuesto Operativo de Erogaciones del Instituto de Servicios Sociales del Territorio para el año 1984, estimándose en las mismas sumas los recursos y el financia- miento destinados a atender dichas erogaciones, conforme al detalle que figu- ra en planillas anexas que forman parte integrante de la presente ley.

ARTICULO 11.- Fíjanse en las sumas que para cada caso se indican, los presu- puestos de erogaciones de los siguientes organismos para el año 1984, estimán- dose los recursos y el financiamiento destinados a atenderles en las mismas sumas, conforme al detalle que figura en las planillas anexas que forman

///...4

*Gobernación del Territorio Nacional de la Tierra del Fuego,
Antártida e Islas del Atlántico Sur*

///...4

parte integrante de la presente ley:

(en miles de pesos argentinos)

ORGANISMO	EROGACIONES
Dirección Territorial de Obras y Serv. Sanitarios	63.237
Dirección Territorial de Energía	158.579
Banco del Territorio Nacional de la Tierra del Fuego, Antártida e Islas del Atlántico Sur	492.205

El Poder Ejecutivo podrá disponer las reestructuraciones y modificaciones que considere necesarias a los presupuestos que se aprueban por el presente artículo.

ARTICULO 12.- El Poder Ejecutivo podrá disponer las reestructuraciones y modificaciones que considere necesarias, con la única limitación de no alterar el total de erogaciones fijado en los artículos 1º y 5º. Respecto de la Planta de Personal se podrán transferir cargos con la sola limitación de no modificar los totales fijados en el artículo 9º.

ARTICULO 13.- Para las erogaciones correspondientes a servicios requeridos por terceros que se financien con su producido, el presupuesto podrá ajustarse en función de las sumas que se perciben como retribución de los servicios prestados.

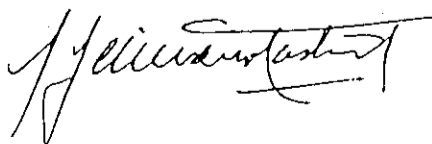
ARTICULO 14.- Autorízase al Poder Ejecutivo a modificar el Presupuesto General, incorporando las partidas específicas necesarias e incrementando las ya previstas, cuando deba realizar erogaciones originadas por la adhesión de leyes, decretos y convenios nacionales de vigencia en el ámbito territorial. Dicha autorización estará limitada a los aportes que a tal efecto disponga el Gobierno Nacional.


ARTICULO 15.- Las erogaciones a atenderse con fondos provenientes de recursos y/o financiamiento afectados, deberán ajustarse, en cuanto a sus montos y oportunidad, a las cifras efectivas de aquellas y no podrán transferirse a ningún otro destino, salvo el caso de erogaciones cuyo ingreso está condicionado a la presentación previa de certificados de obra o comprobantes de ejecución, en cuyo caso tales erogaciones estarán limitadas a los créditos autorizados por el artículo 1º.

ARTICULO 17.- Comuníquese, publíquese, dése copia al Boletín Oficial del Territorio y archívese.

LEY TERRITORIAL Nº

184.





TOTAL DE EROGACIONES
ADMINISTRACION CENTRAL Y ORGANISMOS DESCENTRALIZADOS
CLASIFICACION POR FINALIDAD, FUNCION Y ECONOMICA
(en miles de pesos argentinos)

FINALIDAD-FUNCION	ECONOMICA	TOTAL	Erogaciones Corrientes	Erogaciones de Capital
TOTAL:		<u>5.534.137</u>	<u>2.712.731</u>	<u>2.821.406</u>
1-ADMINISTRACION GENERAL		<u>1.148.422</u>	<u>1.094.981</u>	<u>53.441</u>
10-Administración fiscal		37.032	36.654	378
20-Control fiscal		18.982	18.871	111
30-Legislación		150.479	134.629	15.850
60-Apoyo a Gob. municip. o comun.		547.090	547.090	-
90-Administración general sin disc.		394.839	357.737	37.102
2-SEGURIDAD		<u>197.607</u>	<u>187.002</u>	<u>10.605</u>
10-Policía interior		197.607	187.002	10.605
3-SALUD		<u>549.854</u>	<u>340.474</u>	<u>209.380</u>
10-Atención médica		447.714	284.314	163.400
20-Saneamiento ambiental		102.140	56.160	45.980
4-BIENESTAR SOCIAL		<u>2.204.021</u>	<u>290.520</u>	<u>1.913.501</u>
20-Vivienda y urbanismo		2.056.553	148.372	1.908.181
30-Asistencia social		135.371	130.051	5.320
40-Deportes y recreación		12.097	12.097	-
5-CULTURA Y EDUCACION		<u>447.937</u>	<u>365.043</u>	<u>82.894</u>
10-Cultura		29.937	29.483	454
20-Educación elemental		14.000	-	14.000
30-Educación media y técnica		3.462	2.822	640
40-Educación superior y universit.		7.258	7.258	-
90-Cultura y educación sin disc.		393.280	325.480	67.800
6-CIENCIA Y TECNICA		<u>149</u>	<u>149</u>	<u>-</u>
90-Ciencia y técnica sin disc.		149	149	-
7-DESARROLLO DE LA ECONOMIA		<u>981.987</u>	<u>430.402</u>	<u>551.585</u>
20-Agricultura, ganadería y recursos naturales renovables		20.613	19.063	1.550
30-Energía y combustibles		347.790	221.760	126.030
40-Industria		11.577	11.376	201
50-Turismo		71.194	13.093	58.101
60-Transporte vial		27.700	-	27.700
62-Transporte aéreo		266.785	49.885	216.900
65-Comunicaciones		80.067	67.306	12.761
90-Desarrollo de la economía sin discriminar		156.261	47.919	108.342
8-DEUDA PUBLICA		<u>4.160</u>	<u>4.160</u>	<u>-</u>
10- Deuda Pública		4.160	4.160	-

TOTAL DE EROGACIONES
ADMINISTRACION CENTRAL Y ORGANISMOS DESCENTRALIZADOS
CLASIFICACION POR FINALIDAD, FUNCION, ECONOMICA Y POR OBJETO
(en miles de pesos argentinos)

ECONOMICA Y POR OBJETO FINALIDAD Y FUNCION	TOTAL	SECCION 1 - EROGACIONES CORRIENTES					SECCION 2 - EROGACIONES DE CAPITAL					
		Total	Sector 01 Operación		Sector 02 Intereses de Deudas	Sector 03 Transferencias		Total	Sector 05 Inversión Real		Sector 06 Bienes Pre existentes	Sector 07 Inversión Financiera
			P.P.: 011 Personal	P.P.: 012 Bienes y Servicios no Person.	P.P.: 021 Intereses de Deudas	P.P.: 031 Para finan- ciar erog. corrientes	P.P.: 032 Para finan- ciar erog. de capital		P.P.: 051 Bienes de Capital	P.P.: 052 Trabajos Públicos	P.P.: 061 Bienes pre existentes	P.P.: 071 Inversión Financiera
T O T A L:	<u>5.534.137</u>	<u>2.712.731</u>	<u>1.355.600</u>	<u>456.118</u>	<u>14.160</u>	<u>674.264</u>	<u>212.589</u>	<u>2.821.406</u>	<u>121.110</u>	<u>2.497.010</u>	<u>68.040</u>	<u>135.246</u>
1-ADMINISTRACION GENERAL	<u>1.148.422</u>	<u>1.094.981</u>	<u>445.740</u>	<u>101.940</u>	-	<u>547.301</u>	-	<u>53.441</u>	<u>20.841</u>	<u>32.600</u>	-	-
10-Administración fiscal	37.032	36.654	27.425	9.220	-	9	-	378	378	-	-	-
20-Control fiscal	18.982	18.871	17.732	1.139	-	-	-	111	111	-	-	-
30-Legislación	150.479	134.629	102.149	32.480	-	-	-	15.850	15.850	-	-	-
60-Apoyo a Gob. municip. o comun.	547.090	547.090	-	-	-	547.090	-	-	-	-	-	-
90-Administración general sin disc.	394.839	357.737	298.434	59.101	-	202	-	37.102	4.502	32.600	-	-
	<u>197.607</u>	<u>187.002</u>	<u>134.082</u>	<u>52.920</u>	-	-	-	<u>10.605</u>	<u>605</u>	<u>10.000</u>	-	-
2-SEGURIDAD	<u>197.607</u>	<u>187.002</u>	<u>134.082</u>	<u>52.920</u>	-	-	-	10.605	605	10.000	-	-
10-Policía interior	197.607	187.002	134.082	52.920	-	-	-	10.605	605	10.000	-	-
3-SALUD	<u>549.854</u>	<u>340.474</u>	<u>243.994</u>	<u>40.320</u>	-	<u>32.760</u>	<u>23.400</u>	<u>209.380</u>	<u>37.800</u>	<u>171.580</u>	-	-
10-Atención médica	447.714	284.314	243.994	40.320	-	-	-	163.400	37.800	125.600	-	-
20-Saneamiento ambiental	102.140	56.160	-	-	-	32.760	23.400	45.980	-	45.980	-	-
	<u>2.204.021</u>	<u>290.520</u>	<u>150.173</u>	<u>95.319</u>	<u>10.000</u>	<u>32.508</u>	<u>2.520</u>	<u>1.913.501</u>	<u>7.842</u>	<u>1.810.700</u>	<u>68.040</u>	<u>26.919</u>
4-BIENESTAR SOCIAL	<u>2.056.553</u>	<u>148.372</u>	<u>62.870</u>	<u>75.502</u>	<u>10.000</u>	-	-	1.908.181	5.322	1.807.900	68.040	26.919
20-Vivienda y urbanismo	135.371	130.051	81.383	17.640	-	28.508	2.520	5.320	2.520	2.800	-	-
30-Asistencia social	12.097	12.097	5.920	2.177	-	4.000	-	-	-	-	-	-
40-Deportes y recreación	447.937	365.043	267.738	79.665	-	17.640	-	82.894	38.254	44.000	-	640
5-CULTURA Y EDUCACION	<u>29.937</u>	<u>29.483</u>	<u>24.531</u>	<u>4.952</u>	-	-	-	454	454	-	-	-
10-Cultura	14.000	-	-	-	-	-	-	14.000	-	14.000	-	-
20-Educación elemental	3.462	2.822	-	-	-	2.822	-	640	-	-	-	640
30-Educación media y técnica	7.258	7.258	-	-	-	7.258	-	-	-	-	-	-
40-Educación superior y universit.	393.280	325.480	243.207	74.713	-	7.560	-	67.800	37.800	30.000	-	-
90-Cultura y educación sin disc.												





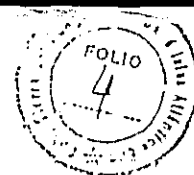
TOTAL DE EROGACIONES
ADMINISTRACION CENTRAL Y ORGANISMOS DESCENTRALIZADOS
CLASIFICACION POR FINALIDAD, FUNCION, ECONOMICA Y POR OBJETO
(en miles de pesos argentinos)

ECONOMICA Y POR OBJETO FINALIDAD Y FUNCION	TOTAL	SECCION 1 - EROGACIONES CORRIENTES					SECCION 2 - EROGACIONES DE CAPITAL					
		Total	Sector 01 Operación		Sector 02 Intereses de Deudas	Sector 03 Transferencias		Total	Sector 05 Inversión Real		Sector 06 Bienes Pre existentes	Sector 07 Inversión Financiera
			P.P.: 011 Personal	P.P.: 012 Bienes y Servicios no Person.	P.P.: 021 Intereses de Deudas	P.P.: 031 Para finan- ciar erog. corrientes	P.P.: 032 Para finan- ciar erog. de capital		P.P.: 051 Bienes de Capital	P.P.: 052 Trabajos Públicos	P.P.: 061 Bienes pre existentes	P.P.: 071 Inversión Financiera

///.2

6-CIENCIA Y TECNICA	<u>149</u>	<u>149</u>	-	-	-	<u>149</u>	-	-	-	-	-	-
90-Ciencia y técnica sin disc.	149	149	-	-	-	149	-	-	-	-	-	-
7-DESARROLLO DE LA ECONOMIA	<u>981.987</u>	<u>430.402</u>	<u>113.873</u>	<u>85.954</u>	-	<u>43.906</u>	<u>186.669</u>	<u>551.585</u>	<u>15.768</u>	<u>428.130</u>	-	<u>107.687</u>
20-Agricultura, ganadería y re- cursos naturales renovables	20.613	19.063	15.961	2.394	-	53	655	1.550	50	1.500	-	-
30-Energía y combustibles	347.790	221.760	-	-	-	40.320	181.440	126.030	-	126.030	-	-
40-Industria	11.577	11.376	9.935	1.441	-	-	-	201	201	-	-	-
50-Turismo	71.194	13.093	8.978	3.813	-	302	-	58.101	101	58.000	-	-
60-Transporte vial	27.700	-	-	-	-	-	-	27.700	-	27.700	-	-
62-Transporte aéreo	266.785	49.885	12.085	37.800	-	-	-	216.900	2.000	214.900	-	-
65-Comunicaciones	80.067	67.306	50.625	11.018	-	1.089	4.574	12.761	12.761	-	-	-
90-Desarrollo de la economía sin discriminar	156.261	47.919	16.289	29.488	-	2.142	-	108.342	655	-	-	107.687
8-DEUDA PUBLICA	<u>4.160</u>	<u>4.160</u>	-	-	<u>4.160</u>	-	-	-	-	-	-	-
10-Deuda pública	4.160	4.160	-	-	4.160	-	-	-	-	-	-	-

TOTAL DE EROGACIONES
ADMINISTRACION CENTRAL Y ORGANISMOS DESCENTRALIZADOS
CLASIFICACION POR FINALIDAD Y FUNCION E INSTITUCIONAL
(en miles de pesos argentinos)

FINALIDAD-FUNCION	INSTITUCIONAL	TOTAL	Administración Central	Organismos Descentralizados
TOTAL:		<u>5.534.137</u>	<u>3.495.193</u>	<u>2.038.944</u>
1-ADMINISTRACION GENERAL		<u>1.148.422</u>	<u>1.139.131</u>	<u>9.291</u>
10-Administración fiscal		37.032	37.032	-
20-Control fiscal		18.982	18.982	-
30-Legislación		150.479	150.479	-
60-Apoyo a Gob. municip. o comun.		547.090	547.090	-
90-Administración general sin disc.		394.839	385.548	9.291
2-SEGURIDAD		<u>197.607</u>	<u>197.607</u>	-
10-Policía interior		197.607	197.607	-
3-SALUD		<u>549.854</u>	<u>549.854</u>	-
10-Atención médica		447.714	447.714	-
20-Saneamiento ambiental		102.140	102.140	-
4-BIENESTAR SOCIAL		<u>2.204.021</u>	<u>174.368</u>	<u>2.029.653</u>
20-Vivienda y urbanismo		2.056.553	26.900	2.029.653
30-Asistencia social		135.371	135.371	-
40-Deportes y recreación		12.097	12.097	-
5-CULTURA Y EDUCACION		<u>447.937</u>	<u>447.937</u>	-
10-Cultura		29.937	29.937	-
20-Educación elemental		14.000	14.000	-
30-Educación media y técnica		3.462	3.462	-
40-Educación superior y universit.		7.258	7.258	-
90-Cultura y educación sin disc.		393.280	393.280	-
6-CIENCIA Y TECNICA		<u>149</u>	<u>149</u>	-
90-Ciencia y técnica sin disc.		149	149	-
7-DESARROLLO DE LA ECONOMIA		<u>981.987</u>	<u>981.987</u>	-
20-Agricultura, ganadería y recursos naturales renovables		20.613	20.613	-
30-Energía y combustibles		347.790	347.790	-
40-Industria		11.577	11.577	-
50-Turismo		71.194	71.194	-
60-Transporte vial		27.700	27.700	-
62-Transporte aéreo		266.785	266.785	-
65-Comunicaciones		80.067	80.067	-
90-Desarrollo de la economía sin discriminar		156.261	156.261	-
8-DEUDA PUBLICA		<u>4.160</u>	<u>4.160</u>	-
10-Deuda Pública		4.160	4.160	-

TOTAL DE EROGACIONES
ADMINISTRACION CENTRAL Y ORGANISMOS DESCENTRALIZADOS
CLASIFICACION ECONOMICA, POR OBJETO E INSTITUCIONAL
(en miles de pesos argentinos)

CONCEPTO	TOTAL	ADMINISTRACION CENTRAL	ORGANISMOS DESCENTRALIZADOS
TOTAL:	5.534.137	3.495.193	2.038.944
<u>EROGACIONES CORRIENTES</u>	<u>2.712.731</u>	<u>2.556.031</u>	<u>156.700</u>
-Operación	1.811.718	1.665.018	146.700
.Personal	1.355.600	1.287.300	68.300
.Bienes y servicios no personales	456.118	377.718	78.400
-Intereses de deudas	14.160	4.160	10.000
-Transferencias	886.853	886.853	-
.Para financiar erogaciones corrientes	674.264	674.264	--
.Para financiar erogaciones de capital	212.589	212.589	--
<u>EROGACIONES DE CAPITAL</u>	<u>2.821.406</u>	<u>939.162</u>	<u>1.882.244</u>
-Inversión real	2.618.120	830.835	1.787.285
.Bienes de capital	121.110	114.825	6.285
.Trabajos públicos	2.497.010	716.010	1.781.000
-Bienes preexistentes	68.040	--	68.040
-Inversión financiera	135.246	108.327	26.919
.Aportes de capital	90.000	90.000	-
.Préstamos	45.246	18.327	26.919

[Handwritten signature]

[Handwritten signature]



TOTAL DE EJECUCIONES
ADMINISTRACION CENTRAL
CLASIFICACION POR FINALIDAD, FUNCION, ECONOMICA Y POR OBJETO
(en miles de pesos argentinos)

(Anexo al Art. 11)

ECONOMICA Y POR OBJETO FINALIDAD Y FUNCION	TOTAL	SECCION 1 - EROGACIONES CORRIENTES					SECCION 2 - EROGACIONES DE CAPITAL					
		Total	Sector 01 Operación		Sector 02 Intereses de Deudas	Sector 03 Transferencias		Total	Sector 05 Inversión Real		Sector 06 Bienes Pre existentes	Sector 07 Inversión Financiera
			P.P.: 011 Personal	P.P.: 012 Bienes y Servicios no Person.	P.P.: 021 Intereses de Deudas	P.P.: 031 Para finan- ciar erog. corrientes	P.P.: 032 Para finan- ciar erog. de capital		P.P.: 051 Bienes de Capital	P.P.: 052 Trabajos Públicos	P.P.: 061 Bienes pre existentes	P.P.: 071 Inversión Financiera
T O T A L:	<u>3.495.193</u>	<u>2.556.031</u>	<u>1.287.300</u>	<u>377.718</u>	<u>4.160</u>	<u>674.264</u>	<u>212.589</u>	<u>939.162</u>	<u>114.825</u>	<u>716.010</u>	-	<u>108.327</u>
1-ADMINISTRACION GENERAL	<u>1.139.131</u>	<u>1.086.653</u>	<u>440.310</u>	<u>99.042</u>	-	<u>547.301</u>	-	<u>52.478</u>	<u>19.878</u>	<u>32.600</u>	-	-
10-Administración fiscal	37.032	36.654	27.425	9.220	-	9	-	378	378	-	-	-
20-Control fiscal	18.962	18.871	17.732	1.139	-	-	-	111	111	-	-	-
30-Legislación	150.479	134.629	102.149	32.480	-	-	-	15.850	15.850	-	-	-
60-Apoyo a Gob. municip. o comun.	547.090	547.090	-	-	-	547.090	-	-	-	-	-	-
90-Administración general sin disc.	385.548	349.409	293.004	56.203	-	202	-	36.139	3.539	32.600	-	-
2-SEGURIDAD	<u>197.607</u>	<u>187.002</u>	<u>134.082</u>	<u>52.920</u>	-	-	-	<u>10.605</u>	<u>605</u>	<u>10.000</u>	-	-
10-Policía interior	197.607	187.002	134.082	52.920	-	-	-	10.605	605	10.000	-	-
3-SALUD	<u>549.854</u>	<u>340.474</u>	<u>243.994</u>	<u>40.320</u>	-	<u>32.760</u>	<u>23.400</u>	<u>209.380</u>	<u>37.800</u>	<u>171.580</u>	-	-
10-Atención médica	447.714	284.314	243.994	40.320	-	-	-	163.400	37.800	125.600	-	-
20-Saneamiento ambiental	102.140	56.160	-	-	-	32.760	23.400	45.980	-	45.980	-	-
4-BIENESTAR SOCIAL	<u>174.368</u>	<u>142.148</u>	<u>87.303</u>	<u>19.817</u>	-	<u>32.508</u>	<u>2.520</u>	<u>32.220</u>	<u>2.520</u>	<u>29.700</u>	-	-
20-Vivienda y urbanismo	26.900	-	-	-	-	-	-	26.900	-	26.900	-	-
30-Asistencia social	135.371	130.051	81.383	17.640	-	28.508	2.520	5.320	2.520	2.800	-	-
40-Deportes y recreación	12.097	12.097	5.920	2.177	-	4.000	-	-	-	-	-	-
5-CULTURA Y EDUCACION	<u>447.937</u>	<u>365.043</u>	<u>267.738</u>	<u>79.665</u>	-	<u>17.640</u>	-	<u>82.894</u>	<u>38.254</u>	<u>44.000</u>	-	<u>640</u>
10-Cultura	29.937	29.483	24.531	4.952	-	-	-	454	454	-	-	-
20-Educación elemental	14.000	-	-	-	-	-	-	14.000	-	14.000	-	-
30-Educación media y técnica	3.462	2.822	-	-	-	2.822	-	640	-	-	-	-
40-Educación superior y universit.	7.258	7.258	-	-	-	7.258	-	-	-	-	-	-
90-Cultura y educación sin disc.	393.280	325.480	243.207	74.713	-	7.560	-	67.800	37.800	30.000	-	-

[Handwritten signature]



[Handwritten signature]



TOTAL DE EROGACIONES
ADMINISTRACION CENTRAL
CLASIFICACION POR FINALIDAD, FUNCION, ECONOMICA Y POR OBJETO
(en miles de pesos argentinos)

ECONOMICA Y POR OBJETO FINALIDAD Y FUNCION	TOTAL	SECCION 1 - EROGACIONES CORRIENTES						SECCION 2 - EROGACIONES DE CAPITAL				
		Total	Sector 01 Operación		Sector 02 Intereses de Deudas	Sector 03 Transferencias		Total	Sector 05 Inversión Real		Sector 06 Bienes Pre existentes	Sector 07 Inversión Financiera
			P.P.: 011 Personal	P.P.: 012 Bienes y Servicios no Person.	P.P.: 021 Intereses de Deudas	P.P.: 031 Para finan- ciar erog. corrientes	P.P.: 032 Para finan- ciar erog. de capital		P.P.: 051 Bienes de Capital	P.P.: 052 Trabajos Públicos	P.P.: 061 Bienes pre existentes	P.P.: 071 Inversión Financiera
6-CIENCIA Y TECNICA	149	149	=	=	=	149	=	=	=	=	=	=
90-Ciencia y técnica sin disc.	149	149	-	-	-	149	-	-	-	-	-	-
7-DESARROLLO DE LA ECONOMIA	981.987	430.402	113.873	85.954	=	43.906	-186.669	551.585	15.768	428.130	=	107.687
20-Agricultura, ganadería y re- cursos naturales renovables	20.613	19.063	15.961	2.394	-	53	655	1.550	50	1.500	-	-
30-Energía y combustibles	347.790	221.760	-	-	-	40.320	181.440	126.030	-	126.030	-	-
40-Industria	11.577	11.376	9.935	1.441	-	-	-	201	201	-	-	-
50-Turismo	71.194	13.093	8.978	3.813	-	302	-	58.101	101	58.000	-	-
60-Transporte vial	27.700	-	-	-	-	-	-	27.700	-	27.700	-	-
62-Transporte aéreo	266.785	49.885	12.085	37.800	-	-	-	216.900	2.000	214.900	-	-
65-Comunicaciones	80.067	67.306	50.625	11.018	-	1.089	4.574	12.761	12.761	-	-	-
90-Desarrollo de la economía sin discriminar	156.261	-47.919	16.289	29.488	-	2.142	-	108.342	655	-	-	107.687
8-DEUDA PUBLICA	4.160	4.160	=	=	4.160	=	=	=	=	=	=	=
10-Deuda Pública	4.160	4.160	-	-	4.160	-	-	-	-	-	-	-

///.2


TOTAL DE ERROGACIONES
ADMINISTRACION CENTRAL
CLASIFICACION POR FINALIDAD, FUNCION E INSTITUCIONAL
(en miles de pesos argentinos)

FINALIDAD -- FUNCION	INSTITUCIONAL	TOTAL	Jurisdicción 1	Jurisdicción 2	Jurisdicción 3	Jurisdicción 4	Jurisdicción 5	Jurisdicción 6	Jurisdicción 7	Jurisdicción 8	Jurisdicción 9
TOTAL:		<u>3.495.193</u>	<u>150.479</u>	<u>18.982</u>	<u>1.435.412</u>	<u>460.249</u>	<u>417.960</u>	<u>537.702</u>	<u>447.937</u>	<u>8.281</u>	<u>18.191</u>
1-ADMINISTRACION GENERAL		<u>1.139.131</u>	<u>150.479</u>	<u>18.982</u>	<u>586.043</u>	<u>90.209</u>	<u>151.450</u>	<u>115.496</u>		<u>8.281</u>	<u>18.191</u>
10-Administración fiscal		37.032				37.032					
20-Control fiscal		18.982		18.982							
30-Legislación		150.479	150.479								
60-Apoyo a gob. municip. o comunales		547.090			547.090						
90-Administración gral. sin discriminar		385.548			38.953	53.177	151.450	115.496		8.281	18.191
2-SEGURIDAD		<u>197.607</u>			<u>197.607</u>						
10-Policía interior		197.607			197.607						
3-SALUD		<u>549.854</u>			<u>493.694</u>		<u>56.160</u>				
10-Atención médica		447.714			447.714						
20-Saneamiento ambiental		102.140			45.980		56.160				
4-BIENESTAR SOCIAL		<u>174.368</u>			<u>158.068</u>		<u>16.300</u>				
20-Vivienda y urbanismo		26.900			10.600		16.300				
30-Asistencia social		135.371			135.371						
40-Deportes y recreación		12.097			12.097						
5-CULTURA Y EDUCACION		<u>447.937</u>							<u>447.937</u>		
10-Cultura		29.937							29.937		
20-Educación elemental		14.000							14.000		
30-Educación media y técnica		3.462							3.462		
40-Educación superior y universitaria		7.258							7.258		
90-Cultura y educación sin discriminar		393.280							393.280		

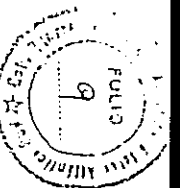
[Handwritten signature]

[Handwritten signature]



TOTAL DE EROGACIONES
ADMINISTRACION CENTRAL
CLASIFICACION POR FINALIDAD, FUNCION E INSTITUCIONAL
(en miles de pesos argentinos)

FINALIDAD - FUNCION	INSTITUCIONAL	TOTAL	Jurisdicción 1	Jurisdicción 2	Jurisdicción 3	Jurisdicción 4	Jurisdicción 5	Jurisdicción 6	Jurisdicción 7	Jurisdicción 8	Jurisdicción 9
///...2						149					
6-CIENCIA Y TECNICA		149				149					
90-Ciencia y técnica sin discriminar		149									
7-DESARROLLO DE LA ECONOMIA		981.987				369.891	194.050	418.046			
20-Agricultura, ganadería y recursos naturales renovables		20.613				20.613					
30-Energía y combustibles		347.790				181.440	166.350				
40-Industria		11.577				11.577			71.194		
50-Turismo		71.194						27.700			
60-Transporte vial		27.700									
61-Transporte por agua		-							266.785		
62-Transporte aéreo		266.785							80.067		
65-Comunicaciones		80.067									
90-Desarrollo de la economía sin discriminar		156.261				156.261				4.160	
8-DEUDA PUBLICA		4.160								4.160	
10-Deuda Pública		4.160									



TOTAL DE EROGACIONES
ADMINISTRACION CENTRAL
CLASIFICACION ECONOMICA, POR OBJETO E INSTITUCIONAL.
(en miles de pesos argentinos)

CONCEPTO	TOTAL	Jurisdicción 1	Jurisdicción 2	Jurisdicción 3	Jurisdicción 4	Jurisdicción 5	Jurisdicción 6	Jurisdicción 7	Jurisdicción 8	Jurisdicción 9
TOTAL:	<u>3.495.193</u>	<u>150.479</u>	<u>18.982</u>	<u>1.445.412</u>	<u>460.249</u>	<u>417.960</u>	<u>537.702</u>	<u>447.937</u>	<u>8.281</u>	<u>8.191</u>
EROGACIONES CORRIENTES	<u>2.556.031</u>	<u>134.629</u>	<u>18.871</u>	<u>1.205.612</u>	<u>349.072</u>	<u>218.730</u>	<u>247.652</u>	<u>365.043</u>	<u>8.231</u>	<u>8.191</u>
-Operación	<u>1.665.018</u>	<u>134.629</u>	<u>18.871</u>	<u>623.494</u>	<u>164.624</u>	<u>122.048</u>	<u>237.527</u>	<u>347.403</u>	<u>8.231</u>	<u>8.191</u>
. Personal	<u>1.287.300</u>	<u>102.149</u>	<u>17.732</u>	<u>507.209</u>	<u>101.216</u>	<u>112.260</u>	<u>163.506</u>	<u>267.738</u>	<u>7.740</u>	<u>7.750</u>
. Bienes y servicios no personales	<u>377.718</u>	<u>32.480</u>	<u>1.139</u>	<u>116.285</u>	<u>63.408</u>	<u>9.788</u>	<u>74.021</u>	<u>79.665</u>	<u>491</u>	<u>441</u>
-Intereses de deudas	<u>4.160</u>	-	-	-	-	-	<u>4.160</u>	-	-	-
-Transferencias	<u>886.853</u>	-	-	<u>582.118</u>	<u>184.448</u>	<u>96.682</u>	<u>5.965</u>	<u>17.640</u>	-	-
. Para financiar erogaciones corrientes	<u>674.264</u>	-	-	<u>579.598</u>	<u>2.353</u>	<u>73.282</u>	<u>1.391</u>	<u>17.640</u>	-	-
. Para financiar erogaciones de capital	<u>212.589</u>	-	-	<u>2.520</u>	<u>182.095</u>	<u>23.400</u>	<u>4.574</u>	-	-	-
EROGACIONES DE CAPITAL	<u>939.162</u>	<u>15.850</u>	<u>111</u>	<u>239.800</u>	<u>111.177</u>	<u>199.230</u>	<u>290.050</u>	<u>82.894</u>	<u>50</u>	<u>-</u>
-Inversión real	<u>830.835</u>	<u>15.850</u>	<u>111</u>	<u>239.800</u>	<u>3.490</u>	<u>199.230</u>	<u>290.050</u>	<u>82.254</u>	<u>50</u>	<u>-</u>
. Bienes de capital	<u>114.825</u>	<u>15.850</u>	<u>111</u>	<u>41.420</u>	<u>1.990</u>	-	<u>17.150</u>	<u>38.254</u>	<u>50</u>	<u>-</u>
. Trabajos públicos	<u>716.010</u>	-	-	<u>198.380</u>	<u>1.500</u>	<u>199.230</u>	<u>272.900</u>	<u>44.000</u>	-	-
-Inversión financiera	<u>108.327</u>	-	-	-	<u>107.687</u>	-	-	<u>640</u>	-	-
. Aportes de capital	<u>90.000</u>	-	-	-	<u>90.000</u>	-	-	-	-	-
. Préstamos	<u>18.327</u>	-	-	-	<u>17.687</u>	-	-	<u>640</u>	-	-



TOTAL DE EROGACIONES
CLASIFICACION POR FINALIDAD, FUNCION, ECONOMICA Y POR OBJETO
ORGANISMOS DESCENTRALIZADOS
(en miles de pesos argentinos)

(Impreso en TPA 400 4)

ECONOMICA Y POR OBJETO FINALIDAD Y FUNCION	TOTAL	SECCION 1 - EROGACIONES CORRIENTES						SECCION 2 - EROGACIONES DE CAPITAL				
		Total	Sector 01 Operación		Sector 02 Intereses de Deudas	Sector 03 Transferencias		Total	Sector 05 Inversión Real		Sector 06 Bienes Pre existentes	Sector 07 Inversión Financiera
			P.P.: 011 Personal	P.P.: 012 Bienes y Servicios no Person.	P.P.: 021 Intereses de Deudas	P.P.: 031 Para finan- ciar erog. corrientes	P.P.: 032 Para finan- ciar erog. de capital		P.P.: 051 Bienes de Capital	P.P.: 052 Trabajos Públicos	P.P.: 061 Bienes pre existentes	P.P.: 071 Inversión Financiera
TOTAL:	2.038.944	156.700	68.300	78.400	10.000	-	-	1.882.244	6.285	1.781.000	68.040	26.919
1-ADMINISTRACION GENERAL	9.291	8.328	5.430	2.898	-	-	-	963	963	-	-	-
90-Administración general sin discriminar	9.291	8.328	5.430	2.898	-	-	-	963	963	-	-	-
4-BIENESTAR SOCIAL	2.029.653	148.372	62.870	75.502	10.000	-	-	1.881.281	5.322	1.781.000	68.040	26.919
20-Vivienda y urbanismo	2.029.653	148.372	62.870	75.502	10.000	-	-	1.881.281	5.322	1.781.000	68.040	26.919


[Handwritten signature]

[Handwritten signature]



TOTAL DE EROGACIONES
ORGANISMOS DESCENTRALIZADOS
CLASIFICACION POR FINALIDAD, FUNCION E INSTITUCIONAL
(en miles de pesos argentinos)

FINALIDAD-FUNCION	INSTITUCIONAL	TOTAL	DELEGACION MUNICIPAL TOLHUIN	IN.TE.V.U.
TOTAL:		<u>2.038.944</u>	<u>9.291</u>	<u>2.029.653</u>
1-ADMINISTRACION GENERAL		<u>9.291</u>	<u>9.291</u>	=
50-Administración general sin discriminar		9.291	9.291	-
4-BIENESTAR SOCIAL		<u>2.029.653</u>	=	<u>2.029.653</u>
20-Vivienda y urbanismo		2.029.653	-	2.029.653

TERRITORIO NACIONAL DE LA TIERRA DEL FUECO
ANTARTIDA E ISLAS DEL ATLANTICO SUR

04/01/88 096 118
(Anexo al Info. No 1)

TOTAL DE EROGACIONES
ORGANISMOS DESCENTRALIZADOS
CLASIFICACION ECONOMICA, POR OBJETO E INSTITUCIONAL
(en miles de pesos argentinos)

CONCEPTO	TOTAL	DELEGACION MUNICIPAL TOLHUIN	IN.TE.V.U.
TOTAL:	<u>2.038.944</u>	<u>9.291</u>	<u>2.029.653</u>
EROGACIONES CORRIENTES	<u>156.700</u>	<u>8.328</u>	<u>148.372</u>
-Operación	146.700	8.328	138.372
.Personal	68.300	5.430	62.870
.Bienes y servicios no personales	78.400	2.898	75.502
-Intereses de deudas	10.000	-	10.000
EROGACIONES DE CAPITAL	<u>1.882.244</u>	<u>963</u>	<u>1.881.281</u>
-Inversión real	1.787.285	963	1.786.322
.Bienes de capital	6.285	963	5.322
.Trabajos públicos	1.781.000	-	1.781.000
-Bienes preexistentes	68.040	-	68.040
-Inversión financiera	26.919	-	26.919
.Aportes de capital	-	-	-
.Préstamos	26.919	-	26.919

[Handwritten signature]

[Handwritten signature]




TOTAL DE RECURSOS
ADMINISTRACION CENTRAL Y ORGANISMOS DESCENTRALIZADOS
 (en miles de pesos argentinos)

CONCEPTO	TOTAL	ADMINISTRACION CENTRAL	ORGANISMOS DESCENTRALIZADOS
TOTAL:	<u>3.333.800</u>	<u>2.900.600</u>	<u>433.200</u>
1-RECURSOS CORRIENTES	<u>2.902.900</u>	<u>2.867.600</u>	<u>35.300</u>
1.1. De jurisdicción Territorial	631.900	596.600	35.300
1.1.1. Tributarios	371.800	371.800	-
1.1.1.1. Sobre la producción, el consumo y las transacciones	347.800	347.800	-
1.1.1.2. Sobre el patrimonio	24.000	24.000	-
1.1.2. No tributarios	260.100	224.800	35.300
1.1.2.1. Tasas y tarifas	14.500	14.500	-
1.1.2.2. Rentas y utilidades	184.400	184.400	-
1.1.2.3. Otros recursos no tributarios	61.200	25.900	35.300
1.2. De jurisdicción Nacional	2.271.000	2.271.000	-
1.2.1. Régimen de Coparticipación Federal	264.000	264.000	-
1.2.2. Regalías	2.007.000	2.007.000	-
2-RECURSOS DE CAPITAL	<u>430.900</u>	<u>33.000</u>	<u>397.900</u>
2.1. Reembolso de préstamos	36.000	8.300	27.700
2.2. Venta de activo fijo	394.900	24.700	370.200

[Handwritten signature]

[Handwritten signature]







RECURSOS DE LA ADMINISTRACION CENTRAL
(en miles de pesos argentinos)

CONCEPTO	TOTAL	AFECCIONES	TOTAL SIN
		MUNICIPALIDADES	AFECCIONES
TOTAL:	<u>2.900.600</u>	<u>539.750</u>	<u>2.360.850</u>
1 - RECURSOS CORRIENTES	<u>2.887.600</u>	<u>539.750</u>	<u>2.327.850</u>
1.1. De Jurisdicción Territorial	596.600	185.900	410.700
1.1.1. Tributarios	371.800	185.900	185.900
1.1.1.1. Sobre la producción, el consumo y las transacciones	347.800	173.900	173.900
1.1.1.2. Sobre el patrimonio	24.000	12.000	12.000
1.1.2. No tributarios	224.800	-	224.800
1.1.2.1. Tasas y tarifas	14.500	-	14.500
1.1.2.2. Rentas y utilidades	184.400	-	184.400
1.1.2.3. Otros recursos no tributarios	25.900	-	25.900
1.2. De Jurisdicción Nacional	2.271.000	353.850	1.917.150
1.2.1. Régimen de Coparticipación Federal - Ley 20.221	264.000	52.800	211.200
1.2.2. Regalías	2.007.000	301.050	1.705.950
2 - RECURSOS DE CAPITAL	<u>33.000</u>	=	<u>33.000</u>
2.1. Reembolso de préstamos	8.300	-	8.300
2.1.1. Por el sector público	640	-	640
2.1.2. Por el sector privado	7.660	-	7.660
2.2. Ventas de activo fijo	24.700	-	24.700
2.2.1. Bienes inmuebles	24.700	-	24.700



RECURSOS ESPECIFICOS DE LOS ORGANISMOS DESCENTRALIZADOS
(en miles de pesos argentinos)

CONCEPTO	TOTAL	IN.TE.V.U.
RECURSOS ESPECIFICOS	<u>433.200</u>	<u>433.200</u>
1 - Recursos corrientes	<u>35.300</u>	<u>35.300</u>
1.1. De jurisdicción Territorial	35.300	35.300
1.1.1.No tributarios	35.300	35.300
1.1.1.1.Otros recursos no tributarios	35.300	35.300
2 - Recursos de capital	<u>397.900</u>	<u>397.900</u>
2.1. Reembolso de préstamos	27.700	27.700
2.2. Venta de activo fijo	370.200	370.200





RECURSOS DE LA ADMINISTRACION CENTRAL
A ORGANISMOS DESCENTRALIZADOS
(en miles de pesos)

CONCEPTO	TOTAL	Delegación Municipal Tolhuin	IN.TE.V.U.
REMESAS DE LA ADMINISTRACION CENTRAL	<u>13.900</u>	<u>9.291</u>	<u>4.609</u>
A - Recursos afectados a Organismos Descentralizados	<u>13.900</u>	<u>9.291</u>	<u>4.609</u>
1 - Recursos Corrientes	8.328	8.328	-
2 - Recursos de Capital	5.572	963	4.609



EROGACIONES FIGURATIVAS
DE LA ADMINISTRACION CENTRAL
A ORGANISMOS DESCENTRALIZADOS
(en miles de pesos argentinos)

CONCEPTO	TOTAL
EROGACIONES FIGURATIVAS	<u>13.900</u>
-Contribuciones para financiar erogaciones corrientes:	<u>8.328</u>
.Delegación Municipal Tolhuin	8.328
-Contribuciones para financiar erogaciones de capital	<u>5.572</u>
.Delegación Municipal Tolhuin	963
.IN.TE.VU.	4.609



19

BALANCE FINANCIERO PREVENTIVO
ADMINISTRACION CENTRAL Y ORGANISMOS DESCENTRALIZADOS
(en miles de pesos argentinos)



CONCEPTO	ADMINISTRACION CENTRAL	ORGANISMOS DESCENTRALIZADOS	TOTAL
- EROGACIONES	3.266.193	2.038.944	5.305.137
1. CORRIENTES	2.556.031	156.700	2.712.731
- Personal	1.287.300	68.300	1.355.600
- Bienes y servicios	377.718	78.400	456.118
- Intereses de deudas	4.160	10.000	14.160
- Transferencias	886.853	-	886.853
. Participación de impuestos	539.750	-	539.750
. Otras	347.103	-	347.103
2. DE CAPITAL	939.162	1.882.244	2.821.406
- Bienes de capital	114.825	6.285	121.110
- Trabajos públicos	716.010	1.781.000	2.497.010
. Con recursos afectados	218.000	1.041.000	1.259.000
. Con rentas generales	498.010	740.000	1.238.010
- Bienes preexistentes	-	68.040	68.040
- Inversión financiera	108.327	26.919	135.246
3. ECONOMIAS	- 229.000	-	- 229.000
- EROGACIONES FIGURATIVAS	13.900	-	13.900
- Contribuciones para financiar erogaciones corrientes	8.328	-	8.328
- Contribuciones para financiar erogaciones de capital	5.572	-	5.572
TOTAL	3.280.093	2.038.944	5.319.037
- RECURSOS	2.900.600	433.200	3.333.800
1. CORRIENTES	2.867.600	35.300	2.902.900
- Jurisdicción Territorial	596.600	35.300	631.900
- Tributarios	371.800	-	371.800
. Ingresos Brutos	302.400	-	302.400
. Inmobiliario	12.000	-	12.000
. Automotores	12.000	-	12.000
. Sellos	45.400	-	45.400
- No tributarios	224.800	35.300	260.100
- Jurisdicción Nacional	2.271.000	-	2.271.000
. Coparticipación Federal	264.000	-	264.000
. Regalías	2.007.000	-	2.007.000
2. DE CAPITAL	33.000	397.900	430.900
- Reembolso de préstamos	8.300	27.700	36.000
- Venta de activo fijo	24.700	370.200	394.900
- RECURSOS DE LA ADMINISTRACION CENTRAL A ORGANISMOS DESCENTRALIZADOS	=	13.900	13.900
- Recursos afectados a organismos descentralizados	=	13.900	13.900
TOTAL	2.900.600	447.100	3.347.700
- NECESIDAD DE FINANCIAMIENTO	379.493	1.591.844	1.971.337

[Handwritten signature]

[Handwritten signature]

OTRAS EROGACIONES
EROGACIONES PARA ATENDER AMORTIZACION DE DEUDAS
ADMINISTRACION CENTRAL Y ORGANISMOS DESCENTRALIZADOS
CLASIFICACION ECONOMICA, POR OBJETO E INSTITUCIONAL
(en miles de pesos argentinos)

CONCEPTO	TOTAL	ADMINISTRACION CENTRAL	ORGANISMOS DESCENTRALIZADOS
OTRAS EROGACIONES	<u>68.400</u>	<u>68.400</u>	=
--Amortización de la deuda	68.400	68.400	-



FINANCIAMIENTO
ADMINISTRACION CENTRAL Y ORGANISMOS DESCENTRALIZADOS
(en miles de pesos argentinos)

CONCEPTO	TOTAL	ADMINISTRACION CENTRAL	ORGANISMOS DESCENTRALIZADOS	
			TOTAL	IN.TE.V.U.
-FINANCIAMIENTO	<u>2.039.737</u>	<u>447.893</u>	<u>1.591.844</u>	<u>1.591.844</u>
1.Aportes no reintegrables	<u>477.693</u>	<u>477.693</u>	=	=
-Tesoro Nacional	259.693	259.693	-	-
-F.E.D.E.I.	100.000	100.000	-	-
-Mº de Salud Pública y Acción Social	118.000	118.000	-	-
2.Aportes reintegrables	<u>1.041.000</u>	=	<u>1.041.000</u>	<u>1.041.000</u>
-FO.NA.VI.	1.041.000	-	1.041.000	1.041.000
3.Uso del crédito	<u>550.844</u>	=	<u>550.844</u>	<u>550.844</u>
-Instituciones financieras	550.844	-	550.844	550.844
4.Remanentes de ejercicios anteriores	- <u>29.800</u>	- <u>29.800</u>	=	=



FINANCIAMIENTO NETO
ADMINISTRACION CENTRAL Y ORGANISMOS DESCENTRALIZADOS
(en miles de pesos argentinos)

Planilla No 19
(Anexo al Art. No 7)

CONCEPTO	TOTAL	ADMINISTRACION CENTRAL	ORGANISMOS DESCENTRALIZADOS	
			Deleg. Municip. Tolhuin	IN. TE. V. U.

- FINANCIAMIENTO

2.039.737 447.893 1.591.844 = 1.591.844

- Amortización de deudas

68.400 68.400 = = 1.591.844

TOTAL:

1.971.337

379.493

1.591.844

=

1.591.844




TERRITORIO NACIONAL DE LA TIERRA DEL FUEGO
ANTARTIDA E ISLAS DEL ATLANTICO SUR

Planilla Nº 20
(Anexo al Art. Nº 9)

PLANTA DE PERSONAL PERMANENTE
ADMINISTRACION CENTRAL Y ORGANISMOS DESCENTRALIZADOS
CLASIFICACION INSTITUCIONAL Y POR CLASES
CONSOLIDADO

CLASES	INSTITUCIONAL	TOTAL	CARACTER 0 - ADMINISTRACION CENTRAL									CARACTER 1 ORGANISMOS DESCENTRALIZADOS			
			Total	Jurisd.	Jurisd.	Jurisd.	Jurisd.	Jurisd.	Jurisd.	Jurisd.	Jurisd.	Total	Deleg. Mun. Tolhuin	INTEVU	
				1	2	3	4	5	6	7	8				9
AUTORIDADES SUPERIORES		37	37	17	1	5	3	3	5	1	1	1	-	-	-
PERSONAL ADMINISTRATIVO, PROFESIONAL Y TECNICO		1.297	1.239	83	20	569	173	115	205	66	6	2	58	4	54
PERSONAL DOCENTE		445	445	-	-	-	-	-	-	445	-	-	-	-	-
PERSONAL DE SEGURIDAD		345	345	-	-	345	-	-	-	-	-	-	-	-	-
PERSONAL OBRERO, MAESTRANZA Y SERVICIOS		396	392	10	2	184	5	40	67	84	-	-	4	4	-
TOTAL:		<u>2.520</u>	<u>2.458</u>	<u>110</u>	<u>23</u>	<u>1.103</u>	<u>181</u>	<u>158</u>	<u>277</u>	<u>596</u>	<u>7</u>	<u>3</u>	<u>62</u>	<u>8</u>	<u>54</u>

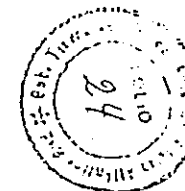


TERRITORIO NACIONAL DE LA TIERRA DEL FUEGO
ANTARTIDA E ISLAS DEL ATLANTICO SUR

Planilla Nº 21
(Anexo al Art. Nº 9)

PLANTA DE PERSONAL TEMPORARIO
ADMINISTRACION CENTRAL Y ORGANISMOS DESCENTRALIZADOS
CLASIFICACION INSTITUCIONAL Y POR CLASES
CONSOLIDADO

CLASES	INSTITUCIONAL	TOTAL	CARACTER 0 - ADMINISTRACION CENTRAL									CARACTER 1 ORGANISMOS DESCENTRALIZADOS					
			Total	Jurisd. 1	Jurisd. 2	Jurisd. 3	Jurisd. 4	Jurisd. 5	Jurisd. 6	Jurisd. 7	Jurisd. 8	Jurisd. 9	Total	Deleg.Mun. Tolhuin	INTEVU		
PERSONAL DE GABINETE		13	13	-	-	13	-	-	-	-	-	-	-	-	-	-	-
PERSONAL ADMINISTRATIVO PROFESIONAL Y TECNICO		203	132	30	3	21	13	49	3	11	2	-	-	71	-	-	71
PERSONAL OBRERO, MAESTRANZA Y SERVICIOS		24	24	3	-	-	1	-	5	15	-	-	-	-	-	-	-
TOTAL:		<u>240</u>	<u>169</u>	<u>33</u>	<u>3</u>	<u>34</u>	<u>14</u>	<u>49</u>	<u>8</u>	<u>26</u>	<u>2</u>	<u>2</u>	<u>2</u>	<u>71</u>	<u>2</u>	<u>2</u>	<u>71</u>



TERRITORIO NACIONAL DE LA TIERRA DEL FUEGO
ANTARTIDA E ISLAS DEL ATLANTICO SUR

Planilla Nº 22
(Anexo al Art. Nº 11)

ORGANISMOS DESCENTRALIZADOS
(en miles de pesos argentinos)

CONCEPTO	TOTAL	DELEGACION MUNICIPAL TOLHUIN	IN.TE.V.U.
I.TOTAL DE RECURSOS	<u>447.100</u>	<u>9.291</u>	<u>437.809</u>
1.RECURSOS ESPECIFICOS	<u>433.200</u>	=	<u>433.200</u>
2.REMESAS DE LA ADMINISTRACION CENTRAL	<u>13.900</u>	<u>9.291</u>	<u>4.609</u>
-Recursos afectados a Organismos Descentralizados	13.900	9.291	4.609
.Recursos corrientes	8.328	8.328	-
.Recursos de capital	5.572	963	4.609
II.TOTAL DE EROGACIONES	<u>2.038.944</u>	<u>9.291</u>	<u>2.029.653</u>
1.EROGACIONES CORRIENTES	<u>156.700</u>	<u>8.328</u>	<u>148.372</u>
-Operación	146.700	8.328	138.372
.Personal	68.300	5.430	62.870
.Bienes y servicios no personales	78.400	2.898	75.502
-Intereses de deudas	10.000	-	10.000
2.EROGACIONES DE CAPITAL	<u>1.882.244</u>	<u>963</u>	<u>1.881.281</u>
-Inversión real	1.787.285	963	1.786.322
.Bienes de capital	6.285	963	5.322
.Trabajos públicos	1.781.000	-	1.781.000
-Bienes preexistentes	68.040	-	68.040
-Inversión financiera	26.919	-	26.919
III.NECESIDAD DE FINANCIAMIENTO	<u>1.591.844</u>	=	<u>1.591.844</u>
1.FINANCIAMIENTO	<u>1.591.844</u>	=	<u>1.591.844</u>
-Aportes reintegrables	1.041.000	-	1.041.000
.FO.NA.VI.	1.041.000	-	1.041.000
-Uso del crédito	550.844	-	550.844
.Instituciones financieras	550.844	-	550.844

TERRITORIO NACIONAL DE LA TIERRA DEL FUEGO
ANTARTIDA E ISLAS DEL ATLANTICO SUR



PLAN DE OBRAS PUBLICAS
ADMINISTRACION CENTRAL Y ORGANISMOS DESCENTRALIZADOS
(en miles de pesos argentinos)

DENOMINACION DE LAS OBRAS	TOTAL
	<u>716.010</u>
-ADMINISTRACION CENTRAL	<u>498.010</u>
I.FINANCIADAS CON RENTAS GENERALES	189.300
1.Pista de aviación Ushuaia	48.000
2.Hotel Albatros	7.000
3.Alojamiento Turístico Aeropuerto	10.600
\4.Construcción de viviendas	2.800
5.Centro de Acción Familiar	7.600
\6.Planta Potabilizadora Ushuaia y red de gas	5.000
\7.Acueducto Arroyo Grande	30.000
\8.Estación Elevadora Cloacal	2.400
9.Acueducto Parque Industrial	4.500
10.Aduana y Policía en San Sebastián	15.600
\11.Continuación red de gas en Ushuaia	4.200
\12.Plantas reductoras de gas en Kaikén y Petrel	3.200
\13.Línea de media tensión - 2ª y 3ª etapa Ushuaia	930
\14.Línea de energía Tolhuin-Kaikén	2.100
\15.Planta reductora y red de distribución de gas en Tolhuin	27.100
\16.Mantenimiento de edificios públicos	27.700
\17.Camino del Atlántico	14.000
18.Construcción de cuatro escuelas rurales	30.000
\19.Mantenimiento de edificios escolares	2.100
20.Mensuras y relevamientos	980
21.Extensión redes de agua y cloacas en Río Grande	1.300
\22.Infraestructura Tolhuin	3.000
23.Ampliación moteles	3.400
24.Construcción Registros Civiles en Ushuaia y Río Grande	7.600
25.Centros periféricos de salud	5.500
26.Infraestructura y mantenimiento dependencias policiales	12.000
27.Remodelación aeroestaciones Ushuaia y Río Grande	1.500
\28.Ampliación Estación Piscicultura	15.000
29.Infraestructura Ushuaia y Río Grande	13.600
30.Ampliación Hospital Río Grande	
	<u>218.000</u>
II.FINANCIADAS CON RECURSOS AFECTADOS	100.000
31.Nuevo Hospital Ushuaia (Mº de Salud Pública y Acción Social)	18.000
32.Ampliación Hospital Río Grande (Mº de Salud Pública y Acción Social)	100.000
33.Motores Usinas (F.E.D.E.I.)	
	<u>1.781.000</u>
-ORGANISMOS DESCENTRALIZADOS	
-INSTITUTO TERRITORIAL DE VIVIENDA Y URBANISMO	1.041.000
1.INTEVU VIII al XXXVI	550.844
2.Construcción Viviendas Operatoria 670 B.H.N.	189.156
3.Programa Reactivación Local y Reconstrucción Urbana	
	<u>2.497.010</u>
-TOTAL GENERAL:	<u>=====</u>

TERRITORIO NACIONAL DE LA TIERRA DEL FUEGO
ANTARTIDA E ISLAS DEL ATLANTICO SUR

JURISDICCION: I - LEGISLATURA TERRITORIAL
CLASIFICACION ECONOMICA, POR OBJETO E INSTITUCIONAL
(en miles de pesos argentinos)

CONCEPTO	TOTAL	UNIDAD DE ORGANIZACION 1	UNIDAD DE ORGANIZACION 2	UNIDAD DE ORGANIZACION 3
TOTAL:	150.479	62.420	47.414	40.645
EROGACIONES CORRIENTES	134.629	61.412	39.625	33.592
-Operación	134.629	61.412	39.625	33.592
.Personal	102.149	46.184	33.043	22.922
.Bienes y serv. no personales	32.480	15.228	6.582	10.670
-Intereses de deudas	-	-	-	-
-Transferencias	-	-	-	-
.Para financiar erogaciones corrientes	-	-	-	-
.Para financiar erogaciones de capital	-	-	-	-
EROGACIONES DE CAPITAL	15.850	1.008	7.789	7.053
-Inversión real	15.850	1.008	7.789	7.053
.Bienes de capital	15.850	1.008	7.789	7.053
.Trabajos públicos	-	-	-	-
-Inversión financiera	-	-	-	-
.Aportes de capital	-	-	-	-
.Préstamos	-	-	-	-



TERRITORIO NACIONAL DE LA TIERRA DEL FUEGO
ANTARTIDA E ISLAS DEL ATLANTICO SUR

JURISDICCION: II - AUDITORIA GENERAL

CLASIFICACION ECONOMICA, POR OBJETO E INSTITUCIONAL
(en miles de pesos argentinos)

CONCEPTO	TOTAL	Jurisdicción II
TOTAL:	<u>18.982</u>	<u>18.982</u>
EROGACIONES CORRIENTES	<u>18.871</u>	<u>18.871</u>
-Operación	18.871	18.871
.Personal	17.732	17.732
.Bienes y serv. no personales	1.139	1.139
-Intereses de deudas	-	-
-Transferencias	-	-
.Para financiar erogaciones corrientes		
.Para financiar erogaciones de capital		
EROGACIONES DE CAPITAL	<u>111</u>	<u>111</u>
-Inversión real	111	111
.Bienes de capital	111	111
.Trabajos públicos		
-Inversión financiera		
.Aportes de capital		
.Préstamos		



TERRITORIO NACIONAL DE LA TIERRA DEL FUEGO
ANTARTIDA E ISLAS DEL ATLANTICO SUR

JURISDICCION: III - MINISTERIO DE GOBIERNO
CLASIFICACION ECONOMICA, POR OBJETO E INSTITUCIONAL
(en miles de pesos argentinos)

CONCEPTO	TOTAL	Unidad de Organización 1	Unidad de Organización 2	Unidad de Organización 3	Unidad de Organización 4	Unidad de Organización 5	Unidad de Organización 6	Unidad de Organización 7	Unidad de Organización 8
TOTAL:	1.445.412	572.863	11.988	197.607	493.694	149.971	8.097	4.765	6.427
EROGACIONES CORRIENTES	1.205.612	572.772	8.512	187.002	284.314	134.051	8.097	4.513	6.351
-Operación	623.494	25.682	8.512	187.002	284.314	99.023	8.097	4.513	6.351
.Personal	507.209	24.550	7.366	134.082	243.994	81.383	5.920	4.243	5.671
.Bienes y serv. no personales	116.285	1.132	1.146	52.920	40.320	17.640	2.177	270	680
-Intereses de deudas	-	-	-	-	-	-	-	-	-
-Transferencias	582.118	547.090	-	-	-	35.028	-	-	-
.Para financiar erogaciones corrientes	579.598	547.090	-	-	-	32.508	-	-	-
.Para financiar erogaciones de capital	2.520	-	-	-	-	2.520	-	-	-
EROGACIONES DE CAPITAL	239.800	91	3.476	10.605	209.380	15.920	-	252	76
-Inversión real	239.800	91	3.476	10.605	209.380	15.920	-	252	76
.Bienes de capital	41.420	91	76	605	37.800	2.520	-	-	-
.Trabajos públicos	198.380	-	3.400	10.000	171.580	13.400	-	-	-
-Inversión financiera	-	-	-	-	-	-	-	-	-
.Aportes de capital	-	-	-	-	-	-	-	-	-
.Préstamos	-	-	-	-	-	-	-	-	-



TERRITORIO NACIONAL DE LA TIERRA DEL FUEGO
ANTARTIDA E ISLAS DEL ATLANTICO SUR

JURISDICCION: IV - MINISTERIO DE ECONOMIA Y HACIENDA
CLASIFICACION ECONOMICA, POR OBJETO E INSTITUCIONAL
(en miles de pesos argentinos)

CONCEPTO	TOTAL	Unidad de Organiz. 1	Unidad de Organiz. 2	Unidad de Organiz. 3	Unidad de Organiz. 4	Unidad de Organiz. 5	Unidad de Organiz. 6	Unidad de Organiz. 7	Unidad de Organiz. 8	Unidad de Organiz. 9	Unidad de Organiz. 10
TOTAL:	<u>460.249</u>	<u>325.057</u>	<u>12.644</u>	<u>11.577</u>	<u>20.762</u>	<u>11.144</u>	<u>26.302</u>	<u>11.711</u>	<u>13.991</u>	<u>11.330</u>	<u>15.731</u>
EROGACIONES CORRIENTES	<u>349.072</u>	<u>217.118</u>	<u>12.241</u>	<u>11.376</u>	<u>19.212</u>	<u>10.810</u>	<u>26.176</u>	<u>11.635</u>	<u>13.790</u>	<u>11.229</u>	<u>15.479</u>
-Operación	164.624	33.536	12.241	11.376	18.355	10.816	26.176	11.635	13.781	11.229	15.479
. Personal	101.216	6.656	9.633	9.935	15.961	9.027	15.920	11.268	11.248	4.909	6.659
. Bienes y serv. no personales	63.408	26.880	2.608	1.441	2.394	1.789	10.256	367	2.533	6.320	8.820
-Intereses de deudas	-	-	-	-	-	-	-	-	-	-	-
-Transferencias	184.448	183.582	-	-	857	-	-	-	9	-	-
. Para financiar erogaciones corrientes	2.353	2.142	-	-	202	-	-	-	9	-	-
. Para financiar erogaciones de capital	182.095	181.440	-	-	655	-	-	-	-	-	-
EROGACIONES DE CAPITAL	<u>111.177</u>	<u>107.939</u>	<u>403</u>	<u>201</u>	<u>1.550</u>	<u>328</u>	<u>126</u>	<u>76</u>	<u>201</u>	<u>101</u>	<u>252</u>
-Inversión real	3.490	252	403	201	1.550	328	126	76	201	101	252
. Bienes de capital	1.990	252	403	201	50	328	126	76	201	101	252
. Trabajos públicos	1.500	-	-	-	1.500	-	-	-	-	-	-
-Inversión financiera	107.687	107.687	-	-	-	-	-	-	-	-	-
. Aportes de capital	90.000	90.000	-	-	-	-	-	-	-	-	-
. Préstamos	17.687	17.687	-	-	-	-	-	-	-	-	-

TERRITORIO NACIONAL DE LA TIERRA DEL FUEGO
ANTARTIDA E ISLAS DEL ATLANTICO SUR

JURISDICCION: V - MINISTERIO DE OBRAS, SERVICIOS PUBLICOS Y VIVIENDA
CLASIFICACION ECONOMICA, POR OBJETO E INSTITUCIONAL
(en miles de pesos argentinos)

CONCEPTO	TOTAL	Unidad de Organización	
		1	2
TOTAL:	417.960	243.384	174.576
EROGACIONES CORRIENTES	218.730	73.954	144.776
-Operación	122.048	73.954	48.094
.Personal	112.260	66.398	45.952
.Bienes y serv. no personales	9.788	7.646	2.142
-Intereses de deudas	-	-	-
-Transferencias	96.682	-	96.682
.Para financiar erogaciones corrientes	73.282	-	73.282
.Para financiar erogaciones de capital	23.400	-	23.400
EROGACIONES DE CAPITAL	199.230	169.430	29.800
-Inversión real	199.230	169.430	29.800
.Bienes de capital	-	-	-
.Trabajos públicos	199.230	169.430	-
-Inversión financiera	-	-	-
.Aportes de capital	-	-	-
.Préstamos	-	-	-

TERRITORIO NACIONAL DE LA TIERRA DEL FUEGO
ANTARTIDA E ISLAS DEL ATLANTICO SUR

JURISDICCION: VII - SECRETARIA DE EDUCACION Y CULTURA
CLASIFICACION ECONOMICA, POR OBJETO E INSTITUCIONAL
(en miles de pesos argentinos)

CONCEPTO	TOTAL	Unidad de Organización 1	Unidad de Organización 2	Unidad de Organización 3
TOTAL:	<u>447.937</u>	<u>418.000</u>	<u>19.544</u>	<u>10.393</u>
EROGACIONES CORRIENTES	<u>365.043</u>	<u>335.560</u>	<u>19.317</u>	<u>10.166</u>
-Operación	347.403	317.920	19.317	10.166
. Personal	267.738	243.207	16.172	8.359
. Bienes y serv. no personales	79.665	74.713	3.145	1.807
-Intereses de deudas	-	-	-	-
-Transferencias	17.640	17.640	-	-
. Para financiar erogaciones corrientes	17.640	17.640	-	-
. Para financiar erogaciones de capital	-	-	-	-
EROGACIONES DE CAPITAL	<u>82.894</u>	<u>82.440</u>	<u>227</u>	<u>227</u>
-Inversión real	82.254	81.800	227	227
. Bienes de capital	38.254	37.800	227	227
. Trabajos públicos	44.000	44.000	-	-
-Inversión financiera	640	640	-	-
. Aportes de capital	-	-	-	-
. Préstamos	640	640	-	-

TERRITORIO NACIONAL DE LA TIERRA DEL FUEGO
ANTARTIDA E ISLAS DEL ATLANTICO SUR

JURISDICCION: VI - SECRETARIA GENERAL
CLASIFICACION ECONOMICA, POR OBJETO E INSTITUCIONAL
(en miles de pesos argentinos)



CONCEPTO	TOTAL	Unid.Org. 1	Unid.Org. 2	Unid.Org. 3	Unid.Org. 4	Unid.Org. 5	Unid.Org. 6	Unid.Org. 7	Unid.Org. 8	Unid.Org. 9	Unid.Org. 10	Unid.Org. 11
TOTAL:	537.702	35.864	13.359	17.890	9.045	59.929	20.138	24.828	7.785	270.945	71.194	6.725
EROGACIONES CORRIENTES	247.652	34.256	13.183	17.890	8.919	49.769	17.537	24.601	7.684	54.045	13.093	6.675
-Operación	237.527	34.256	13.183	17.890	8.919	49.769	11.874	24.601	7.684	49.885	12.791	6.675
- Personal	163.506	28.896	6.270	17.785	7.488	40.014	10.611	18.026	6.726	12.085	8.978	6.627
- Bienes y serv. no personales	74.021	5.360	6.913	105	1.431	9.755	1.263	6.575	958	37.800	3.813	48
-Intereses de deudas	4.180	-	-	-	-	-	-	-	-	-	302	-
-Transferencias	5.965	-	-	-	-	-	-	-	-	-	-	-
- Para financiar erogaciones corrientes	1.391	-	-	-	-	-	1.089	-	-	-	-	-
- Para financiar erogaciones de capital	4.574	-	-	-	-	-	4.574	-	-	-	-	-
EROGACIONES DE CAPITAL	290.050	1.608	176	-	126	10.160	2.601	227	101	216.900	58.101	50
-Inversión real	290.050	1.608	176	-	126	10.160	2.601	227	101	216.900	58.101	50
- Bienes de capital	17.150	1.608	176	-	126	10.160	2.601	227	101	2.000	101	50
- Trabajos públicos	272.900	-	-	-	-	-	-	-	-	214.900	58.000	-
-Inversión financiera	-	-	-	-	-	-	-	-	-	-	-	-
- Aportes de capital	-	-	-	-	-	-	-	-	-	-	-	-
- Préstamos	-	-	-	-	-	-	-	-	-	-	-	-

TERRITORIO NACIONAL DE LA TIERRA DEL FUEGO
ANTARTIDA E ISLAS DEL ATLANTICO SUR

JURISDICCION: VIII - ASESORIA LETRADA

CLASIFICACION ECONOMICA, POR OBJETO E INSTITUCIONAL
(en miles de pesos argentinos)

CONCEPTO	TOTAL	Jurisdicción VIII
TOTAL:	<u>8.281</u>	<u>8.281</u>
EROGACIONES CORRIENTES	<u>8.231</u>	<u>8.231</u>
-Operación	8.231	8.231
.Personal	7.740	7.740
.Bienes y serv. no personales	491	491
-Intereses de deudas	-	-
-Transferencias	-	-
.Para financiar erogaciones corrientes	-	-
.Para financiar erogaciones de capital	-	-
EROGACIONES DE CAPITAL	<u>50</u>	<u>50</u>
-Inversión real	50	50
.Bienes de capital	50	50
.Trabajos públicos	-	-
-Inversión financiera	-	-
.Aportes de capital	-	-
.Préstamos	-	-

TERRITORIO NACIONAL DE LA TIERRA DEL FUEGO
ANTARTIDA E ISLAS DEL ATLANTICO SUR

JURISDICCION: IX - ESCRIBANIA MAYOR DE GOBIERNO
CLASIFICACION ECONOMICA, POR OBJETO E INSTITUCIONAL
(en miles de pesos argentinos)

CONCEPTO	TOTAL	Jurisdicción IX
TOTAL:	8.191	8.191
EROGACIONES CORRIENTES	8.191	8.191
-Operación	8.191	8.191
.Personal	7.750	7.750
.Bienes y serv. no personales	441	441
-Intereses de deudas	-	-
-Transferencias	-	-
.Para financiar erogaciones corrientes	-	-
.Para financiar erogaciones de capital	-	-
EROGACIONES DE CAPITAL	-	-
-Inversión real	-	-
.Bienes de capital	-	-
.Trabajos públicos	-	-
-Inversión financiera	-	-
.Aportes de capital	-	-
.Préstamos	-	-

[Handwritten signature]

[Handwritten signature]

